

K
R
O
K

P
O

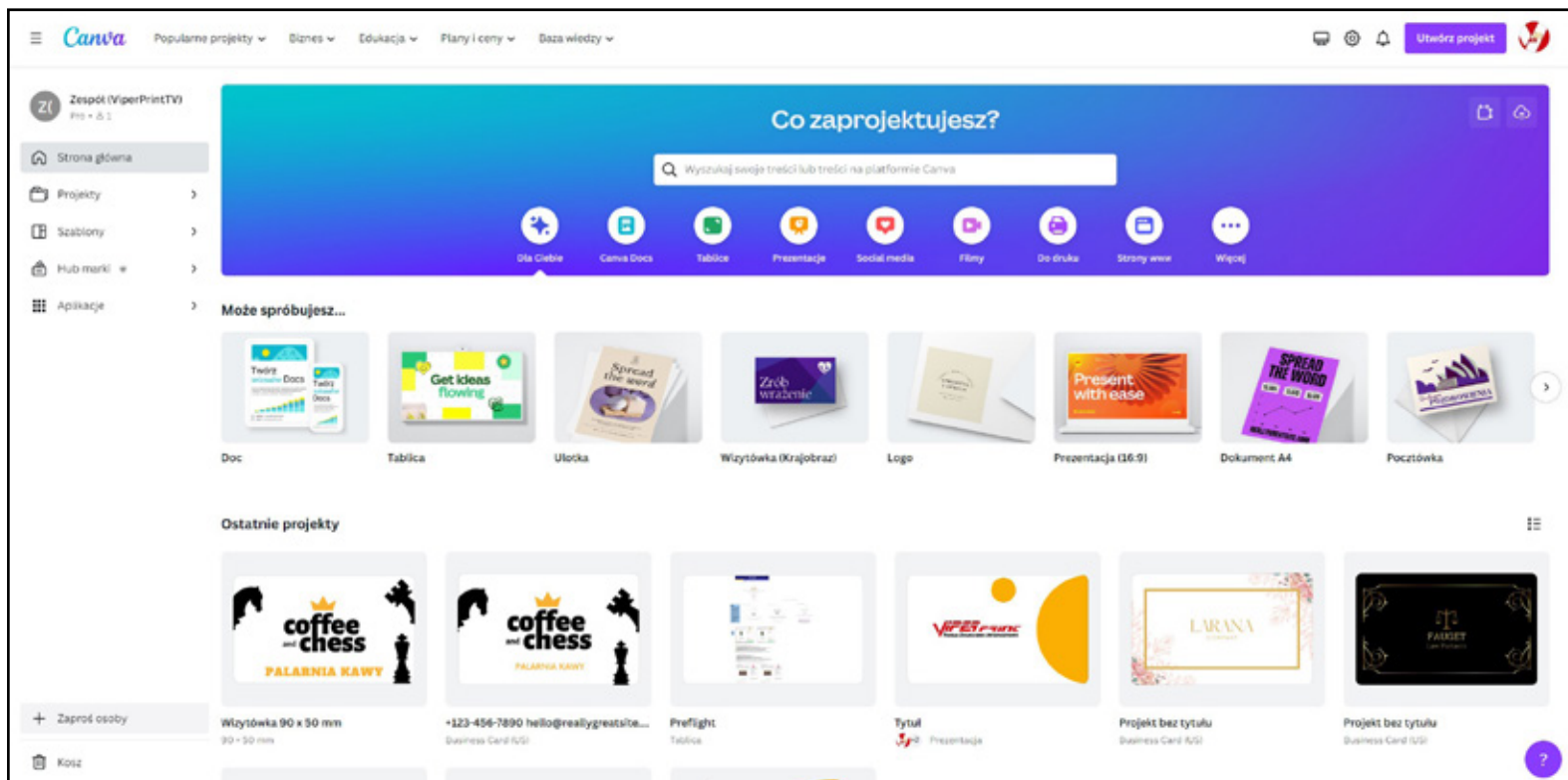
K
R
O
K
U

Canva



VIPERFINE
TWOJA DRUKARNIA INTERNETOWA

Jak przygotować plik
do druku w programie Canva?

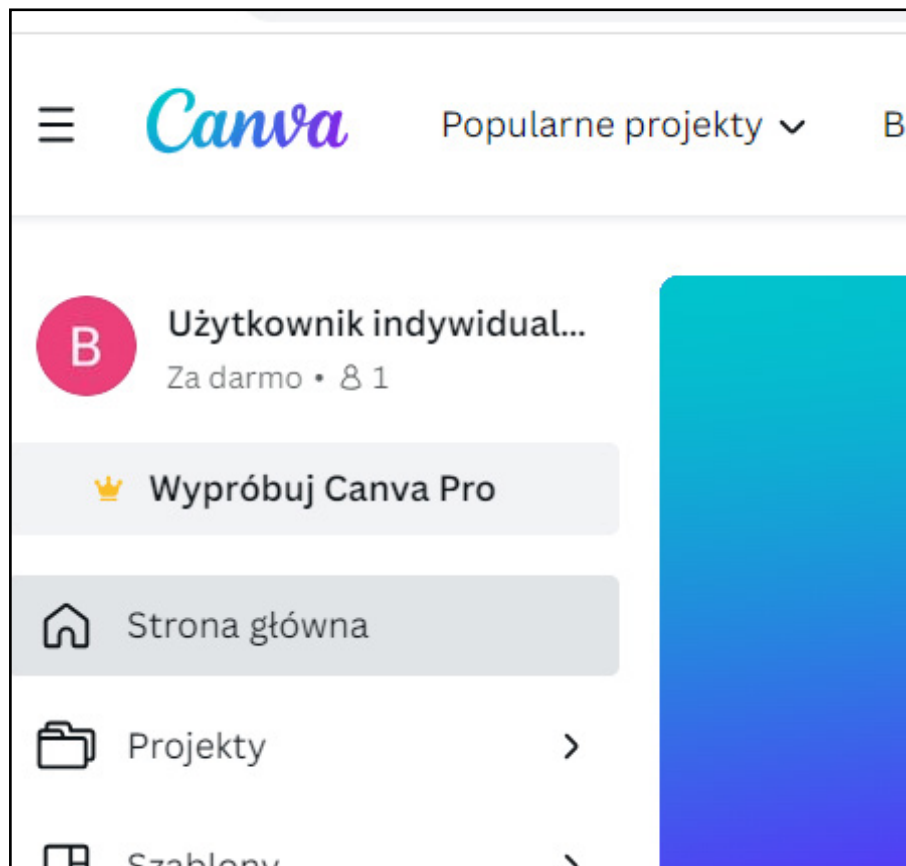



**Kliknij, aby przejść
do strony canva.com**

**Canva to internetowy
program do projektowania
grafik oraz filmów.**

Jego największym atutem jest prostota użytkowania i masa szablonów pozwalających na stworzenie ciekawego projektu bez znajomości zaawansowanych programów graficznych.





01

Jeśli nie masz wykupionej wersji premium, kliknij w przycisk **Wypróbuj Canva Pro**.

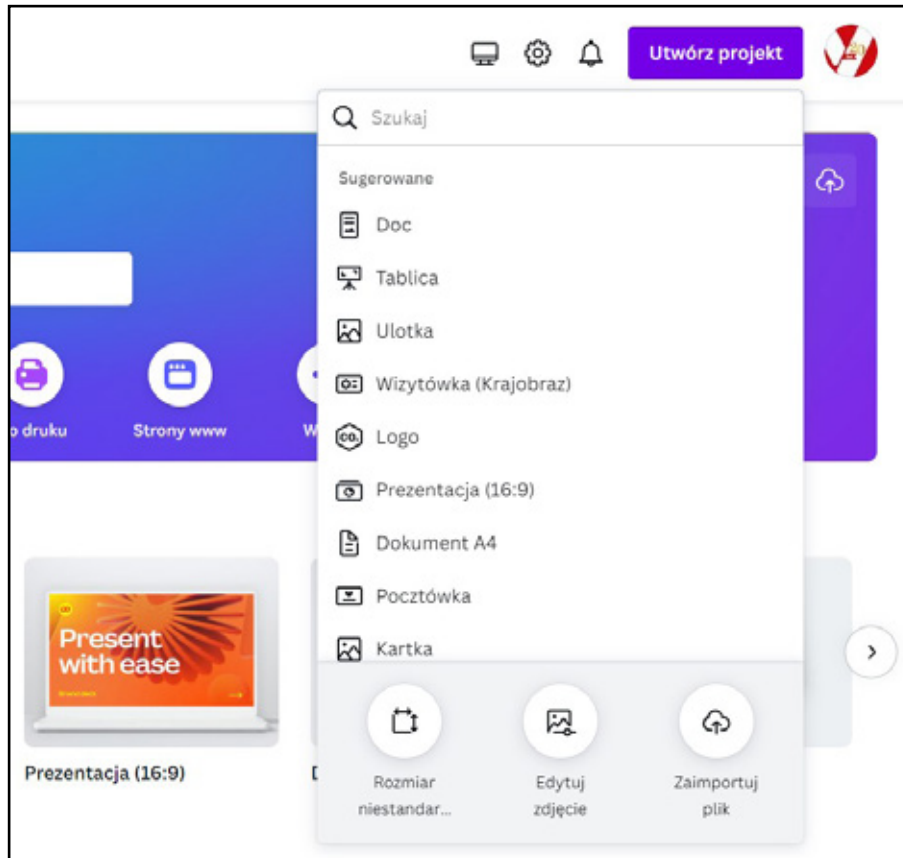
Wyłącznie wersja Canva Pro daje dostęp do kilku ważnych opcji umożliwiających stworzenie poprawnego projektu do druku.



Wersja premium Canvy, czyli Canva Pro, dostępna jest za darmo przez okres 30 dni.



02



Po wykupieniu wersji Premium, przystępujemy do przygotowania projektu.

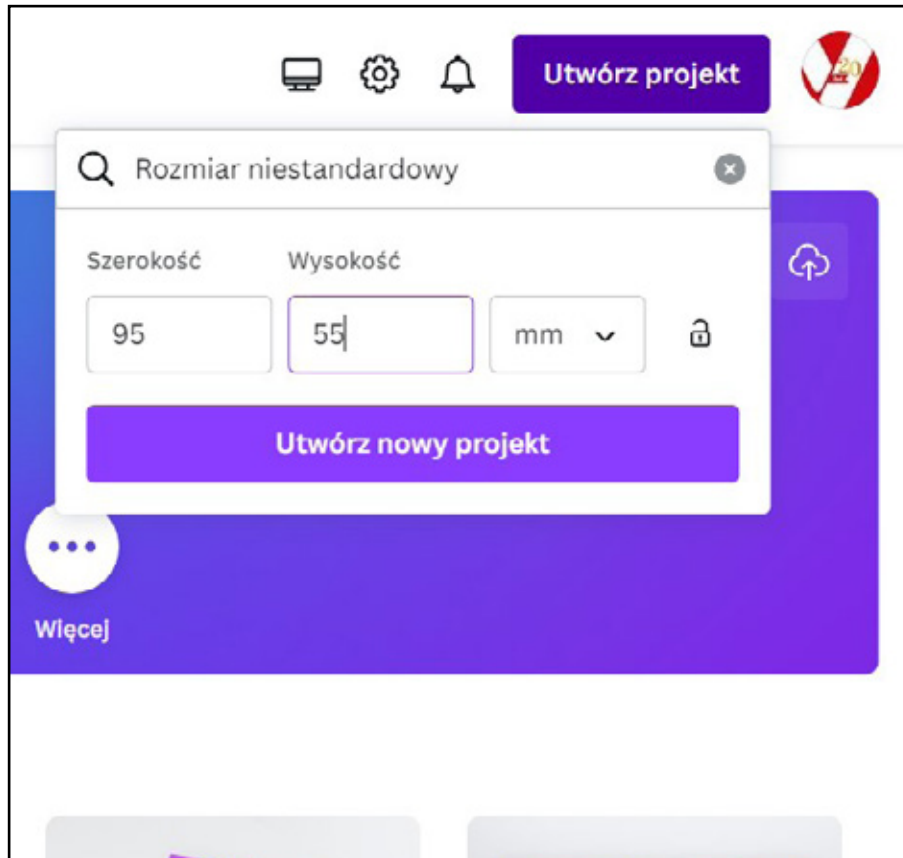
W menu głównym klikamy **Utwórz projekt**, a następnie wybieramy rozmiar, który nas interesuje.



Warto skorzystać z rozmiaru niestandardowego, aby wpisać dokładne wymiary pod produkt, który chcemy zamówić.




03

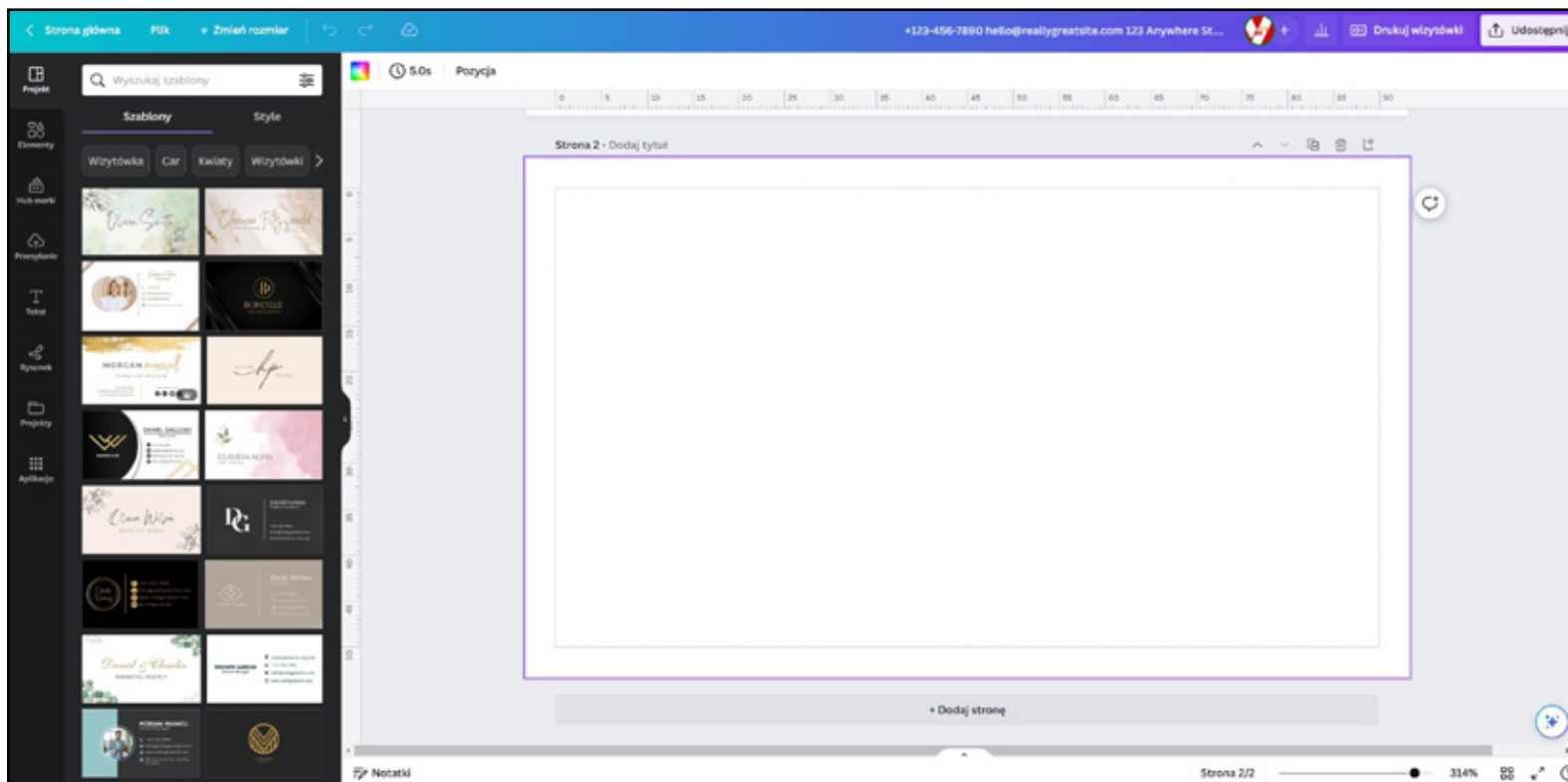


W naszym przypadku będziemy robić wizytówkę o wymiarach 90 x 50 mm.

Musimy jednak pamiętać, aby dodać ręcznie po 2,5 mm z każdej strony dla spadów (o 1 mm więcej niż standardowo). W tym przypadku będzie to zatem rozmiar 95 x 55 mm.



Canva może generować niedokładne wielkości zadane w projekcie. Nasz system automatycznego sprawdzania plików może wykryć to jako błąd formatu pliku. W takim przypadku należy zwiększyć wielkość pliku o 1 mm.

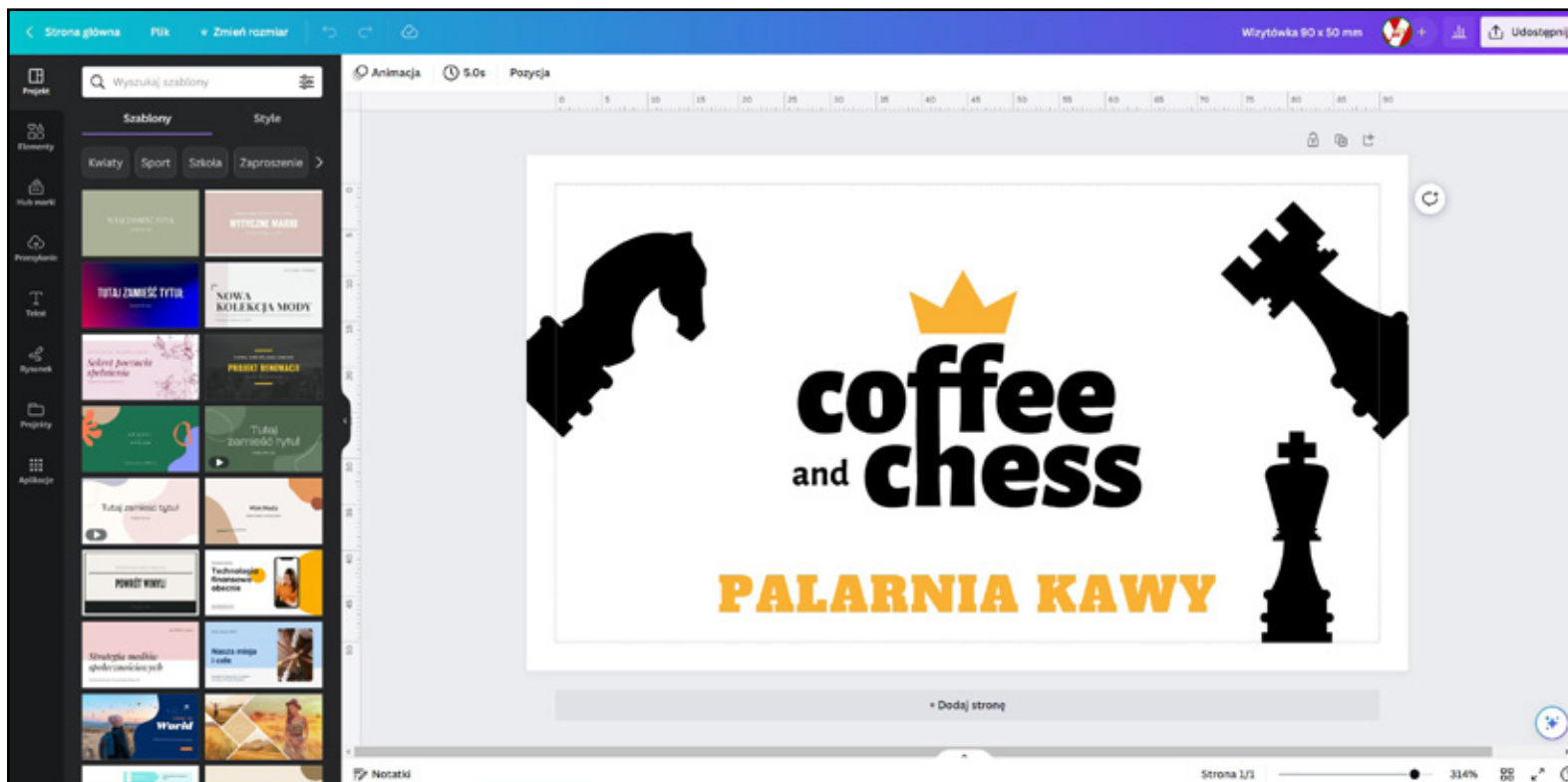


**Użyj opcji „Przesyłanie”,
aby dodać własne pliki
graficzne np. logo.**

04

Tworzymy projekt wizytówki. Możemy posłużyć się gotowymi szablonami, które można edytować, wpisywać własne dane lub informacje. Jeśli chcesz użyć swojego logo lub zdjęcia, możesz przesłać pliki i umieścić je w projekcie.



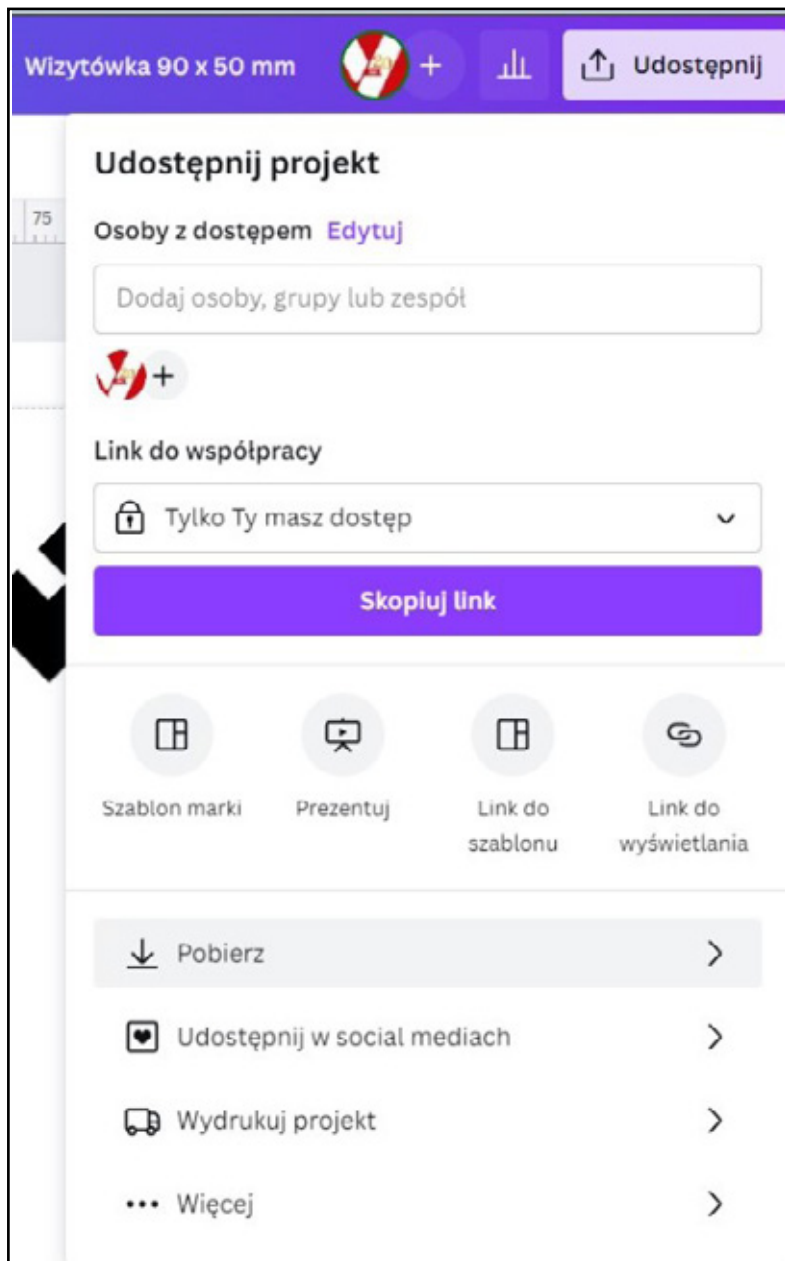


Jeśli chcesz zrobić wizytówkę dwustronną, kliknij „+Dodaj stronę”.

05

My odtworzymy jedną z naszych próbnych wizytówek. Do tego celu użyjemy wgranych wcześniej grafik oraz gotowego logo.





06

Po ustawieniu wszystkich elementów wizytówki w odpowiednich miejscach, klikamy:

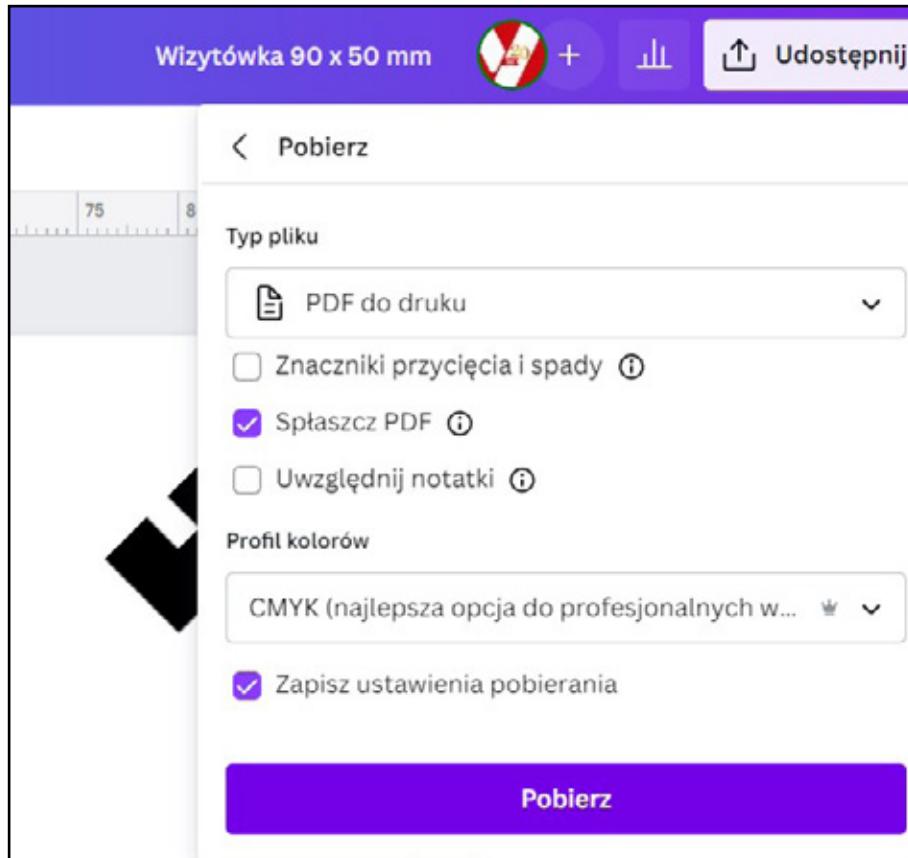
- **Udostępnij**, przycisk który znajduje się w prawym górnym rogu ekranu.

Następnie w rozwijanym menu klikamy:

- **Pobierz** i wybieramy interesujące nas parametry.



07



Z przedstawionych parametrów należy wybrać:

- **Typ pliku PDF do druku**


oraz zaznaczyć opcję:

- **Splaszcz PDF.**

Co bardzo istotne, musimy zmienić:

- **Profil kolorów na CMYK.**

Następnie klikamy przycisk **Pobierz** i zapisujemy projekt na swoim urządzeniu.



NIE ZAZNACZAJ
opcji „znaczniki przycięcia i spady”

Produkty ▾ O nas ▾ Współpraca ▾ Pomoc ▾ Kontakt ▾ Strefa wiedzy ▾

ID produktu: WI021

Rodzaj produktu
Wizytówka

Rodzaj podłoża
Kreda mat 350g

Format
90 x 50 mm

Kolor
Jednostronnie kolorowe (4+0 CMYK)

Uszlachetnianie
Bez uszlachetniania (0+0)

Ilość projektów
1

Dziurkowanie
bez dziurkowania

Tłoczenie / srebrzenie / tłoczenie
brak

Wybierz metodę tłoczenia / srebrzenia lub błoczenia

Perforacja
nie

Bługowanie
nie

Sprawdzenie pliku
standardowe

Wybierz nakład produktu i dodaj do koszyka

Zamów i prześlaj prawidłowy plik, a zamówienie wyślukujemy w ponikszym terminie. Warunkiem utrzymania terminu jest dostarczenie prawidłowego pliku, tłoczenie i opłeczenie zamówienia (nie dotyczy pobrania)

Pokaż pozostałe ceny ▾

Nakład	cena netto/brutto	cena netto/brutto
50	22,44 / 27,60 zł <small>22,00 + 40,00 zł</small>	29,24 / 35,97 zł <small>43,00 + 52,00 zł</small>
100	26,52 / 32,62 zł <small>26,00 + 46,00 zł</small>	34,68 / 42,66 zł <small>51,00 + 62,00 zł</small>
150	30,60 / 37,64 zł <small>40,00 + 50,00 zł</small>	40,12 / 49,35 zł <small>58,00 + 72,00 zł</small>
200	31,28 / 38,47 zł <small>40,00 + 50,00 zł</small>	40,80 / 50,18 zł <small>60,00 + 70,00 zł</small>
250	33,32 / 40,98 zł <small>49,00 + 60,00 zł</small>	43,52 / 53,53 zł <small>60,00 + 70,00 zł</small>
500	42,84 / 52,69 zł ★ <small>62,00 + 77,00 zł</small>	55,76 / 68,58 zł ★ <small>82,00 + 100,00 zł</small>
1000	67,32 / 82,80 zł <small>99,00 + 120,00 zł</small>	87,72 / 107,90 zł <small>120,00 + 150,00 zł</small>
1500	80,92 / 99,53 zł <small>110,00 + 140,00 zł</small>	105,40 / 129,64 zł <small>150,00 + 190,00 zł</small>

Pomoc i makiety

Makiety
Wizytówka 90x50mm

Przykładowe pliki
Plik przykładowy

Pomoc

- Lakier wybiórczy UV >
- Wideo pomocnicze >
- Przygotowanie pracy >
- Najczęstsze błędy >
- Tłoczenie - pomoc >
- Hotstamping >

08

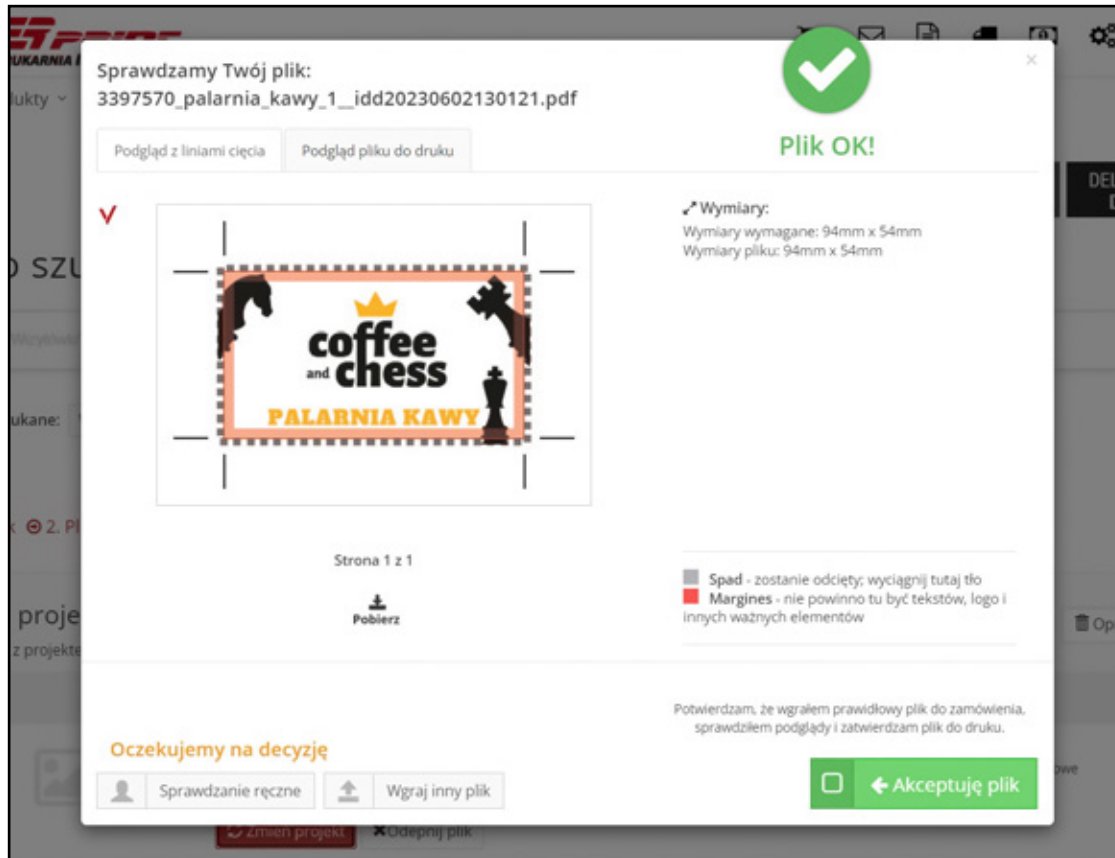
Po pobraniu pliku PDF, możesz już swobodnie rozpocząć zamawianie wizytówek na stronie **viperprint.pl**

W tym celu:

- wyszukaj produkt, który Cię interesuje, w naszym przykładzie jest to jednostronna wizytówka 90 x 50 mm
- zaznacz odpowiednie opcje
- wybierz nakład
- wgraj plik
- ustaw adres wysyłki
- opłać zamówienie



09



Woila!
Wizytówki w internetowym
programie Canva zrobione!



**Nasz system automatycznego
sprawdzania plików potwierdzi,
czy dobrze przygotowałeś plik.**





www.viperprint.pl